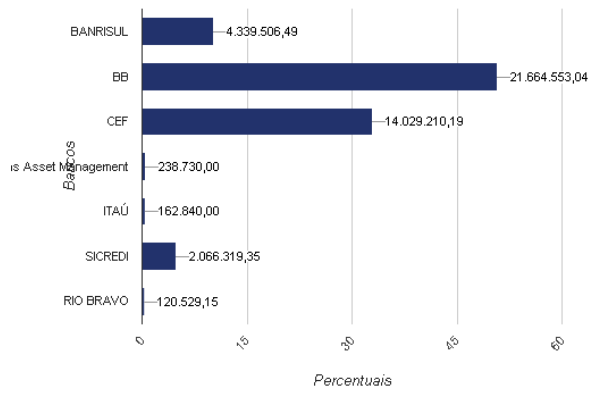


RELATÓRIO DINÂMICO - REGIME PRÓPRIO DE PREVIDÊNCIA DO SERVIDOR

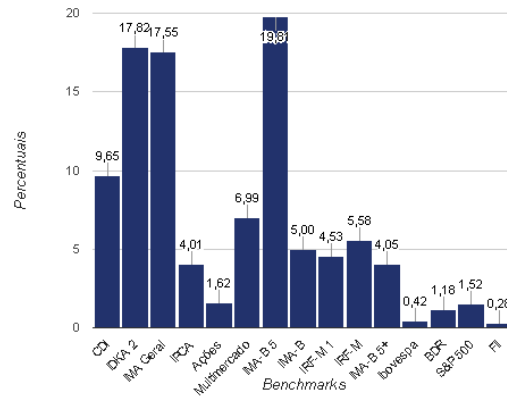
COMPOSIÇÃO DA CARTEIRA	CNPJ	R\$	%
BANRISUL ABSOLUTO FI RENDA FIXA LP	21.743.480/0001-50	R\$ 1.570.433,93	3,68%
BANRISUL FOCO IDKA IPCA 2A FI RENDA FIXA	21.007.180/0001-03	R\$ 1.522.969,25	3,57%
BANRISUL MIX FIC RENDA FIXA LP	08.960.570/0001-35	R\$ 426.417,52	1,00%
BANRISUL PATRIMONIAL FI RENDA FIXA LP	04.828.795/0001-81	R\$ 819.685,79	1,92%
BB ALOCAÇÃO ATIVA FIC RENDA FIXA PREVIDENCIÁRIO	25.078.994/0001-90	R\$ 2.967.340,73	6,96%
BB CONSUMO FIC AÇÕES	08.973.942/0001-68	R\$ 691.765,90	1,62%
BB FI MULTIMERCADO PREVIDENCIÁRIO LP	10.418.362/0001-50	R\$ 1.475.089,27	3,46%
BB IDKA 2 TÍTULOS PÚBLICOS FI RENDA FIXA PREVIDENCIÁRIO	13.322.205/0001-35	R\$ 6.074.122,78	14,25%
BB IMA-B 5 FIC RENDA FIXA PREVIDENCIÁRIO LP	03.543.447/0001-03	R\$ 3.471.021,39	8,14%
BB IMA-B FI RENDA FIXA PREVIDENCIÁRIO	07.861.554/0001-22	R\$ 1.966.484,23	4,61%
BB IMA-GERAL EX-C TÍTULOS PÚBLICOS FI RENDA FIXA PREVIDENCIÁRIO	14.964.240/0001-10	R\$ 746.774,25	1,75%
BB IRF-M 1 TÍTULOS PÚBLICOS FIC RENDA FIXA PREVIDENCIÁRIO	11.328.882/0001-35	R\$ 1.244.271,14	2,92%
BB IRF-M TÍTULOS PÚBLICOS FI RENDA FIXA PREVIDENCIÁRIO	07.111.384/0001-69	R\$ 1.319.888,23	3,10%
BB TÍTULOS PÚBLICOS IPCA IV FI RENDA FIXA PREVIDENCIÁRIO	19.515.015/0001-10	R\$ 693.151,25	1,63%
CAIXA ALIANÇA TÍTULOS PÚBLICOS FI RENDA FIXA	05.164.358/0001-73	R\$ 14.737,18	0,03%
CAIXA BRASIL IMA-B 5 TÍTULOS PÚBLICOS FI RENDA FIXA LP	11.060.913/0001-10	R\$ 4.972.483,39	11,67%
CAIXA BRASIL IMA-B 5+ TÍTULOS PÚBLICOS FI RENDA FIXA LP	10.577.503/0001-88	R\$ 1.724.188,03	4,05%
CAIXA BRASIL IMA-GERAL TÍTULOS PÚBLICOS FI RENDA FIXA LP	11.061.217/0001-28	R\$ 2.946.751,59	6,91%
CAIXA BRASIL IRF-M 1 TÍTULOS PÚBLICOS FI RENDA FIXA	10.740.670/0001-06	R\$ 684.801,25	1,61%
CAIXA CAPITAL PROTEGIDO BOLSA DE VALORES III FIC MULTIMERCADO	18.007.358/0001-01	R\$ 178.827,29	0,42%
CAIXA INSTITUCIONAL FI AÇÕES BDR NÍVEL I	17.502.937/0001-68	R\$ 503.138,18	1,18%
ISHARES S&P 500 INVESTIMENTO NO EXTERIOR FIC DE FUNDO DE ÍNDICE (IVVB11)	19.909.560/0001-91	R\$ 238.730,00	0,56%
IT NOW ID ETF IMA-B FUNDO DE ÍNDICE (IMAB11)	31.024.153/0001-00	R\$ 162.840,00	0,38%
SICREDI INSTITUCIONAL IRF-M FI RENDA FIXA LP	13.081.159/0001-20	R\$ 1.056.988,38	2,48%
XP CORPORATE MACAÉ FII - XPCM11 = BMF	16.802.320/0001-03	R\$ 120.529,15	0,28%
BB ALOCAÇÃO ATIVA RETORNO TOTAL FIC RENDA FIXA PREVIDENCIÁRIO	35.292.588/0001-89	R\$ 1.014.643,87	2,38%
CAIXA BRASIL ESTRATÉGIA LIVRE FIC MULTIMERCADO LP	34.660.276/0001-18	R\$ 1.502.641,94	3,53%
CAIXA BRASIL FI RENDA FIXA REFERENCIADO DI LP	03.737.206/0001-97	R\$ 1.501.641,35	3,52%
SICREDI BOLSA AMERICANA FI MULTIMERCADO LP	24.633.818/0001-00	R\$ 408.860,88	0,96%
SICREDI LIQUIDEZ EMPRESARIAL FI RENDA FIXA	24.634.187/0001-43	R\$ 600.470,09	1,41%
		Total: R\$ 42.621.688,23	100,00%

COMPETÊNCIA	SALDO RPPS	RENDIMENTOS DO ANO	RENTABILIDADE MÊS	RENTABILIDADE ACUMULADA	META ATUARIAL ACUMULADA
05/2021	R\$ 42.621.688,23	R\$ 151.250,68	0,58%	0,38%	5,53%

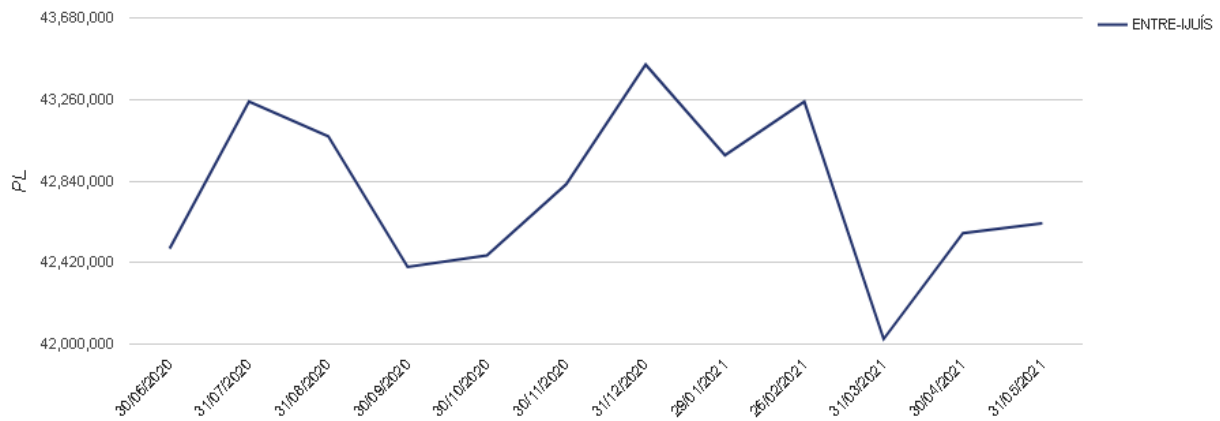
Percentual por Instituições Financeiras



Percentual por Benchmark



Evolução Patrimonial em R\$



"As informações dos relatórios são obtidas de fontes públicas ou privadas consideradas confiáveis, onde a responsabilidade pela correção e veracidade não é assumida pela empresa. As informações disponíveis não devem ser entendidas como colocação, distribuição ou oferta de fundos de investimento. Fundos de investimentos não contam com a garantia do administrador, gestor, de qualquer mecanismo seguro ou do fundo garantidor de crédito. Rentabilidade obtida no passado não é garantia de rentabilidade futura. Ao investidor é recomendado a leitura cuidadosa do prospecto e regulamento do fundo de investimento ao aplicar seus recursos".