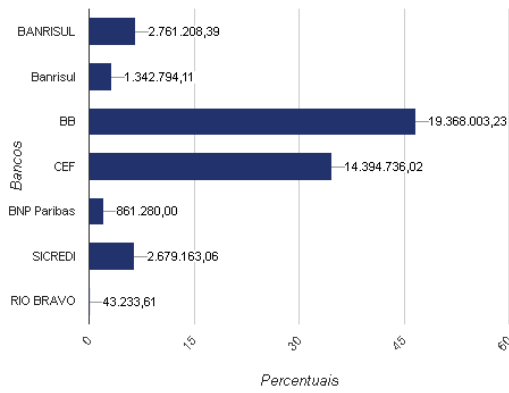


**RELATÓRIO DINÂMICO - REGIME PRÓPRIO DE PREVIDÊNCIA DO SERVIDOR**

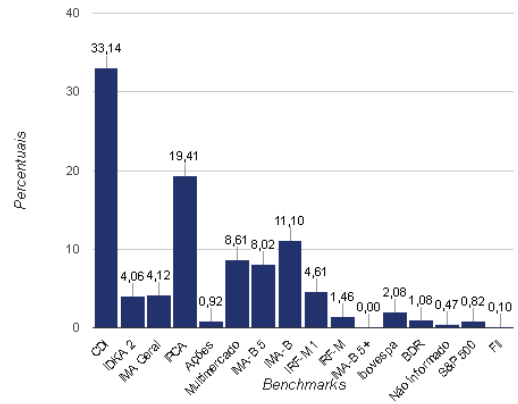
COMPOSIÇÃO DA CARTEIRA	CNPJ	R\$	%
BB ALOCAÇÃO ATIVA FIC RENDA FIXA PREVIDENCIÁRIO	25.078.994/0001-90	R\$ 886.496,93	2,14%
BB ALOCAÇÃO ATIVA RETORNO TOTAL FIC RENDA FIXA PREVIDENCIÁRIO	35.292.588/0001-89	R\$ 1.111.337,36	2,68%
BB CONSUMO FIC AÇÕES	08.973.942/0001-68	R\$ 380.936,14	0,92%
BB FI MULTIMERCADO PREVIDENCIÁRIO LP	10.418.362/0001-50	R\$ 1.887.988,38	4,55%
BB IDKA 2 TÍTULOS PÚBLICOS FI RENDA FIXA PREVIDENCIÁRIO	13.322.205/0001-35	R\$ 1.681.188,67	4,06%
BB IMA-B 5 FIC RENDA FIXA PREVIDENCIÁRIO LP	03.543.447/0001-03	R\$ 2.876.991,64	6,94%
BB IMA-B FI RENDA FIXA PREVIDENCIÁRIO	07.861.554/0001-22	R\$ 1.634.544,06	3,94%
BB IMA-GERAL EX-C TÍTULOS PÚBLICOS FI RENDA FIXA PREVIDENCIÁRIO	14.964.240/0001-10	R\$ 249.463,60	0,60%
BB IRF-M 1 TÍTULOS PÚBLICOS FIC RENDA FIXA PREVIDENCIÁRIO	11.328.882/0001-35	R\$ 1.714.331,39	4,14%
BB IRF-M TÍTULOS PÚBLICOS FI RENDA FIXA PREVIDENCIÁRIO	07.111.384/0001-69	R\$ 331.681,88	0,80%
CAIXA ALIANÇA TÍTULOS PÚBLICOS FI RENDA FIXA	05.164.358/0001-73	R\$ 2.178.952,38	5,26%
CAIXA BRASIL ESTRATÉGIA LIVRE FIC MULTIMERCADO LP	34.660.276/0001-18	R\$ 1.681.318,87	4,06%
CAIXA BRASIL FI RENDA FIXA REFERENCIADO DI LP	03.737.206/0001-97	R\$ 1.734.812,87	4,19%
CAIXA BRASIL IMA-B 5 TÍTULOS PÚBLICOS FI RENDA FIXA LP	11.060.913/0001-10	R\$ 447.127,95	1,08%
CAIXA BRASIL IMA-B 5+ TÍTULOS PÚBLICOS FI RENDA FIXA LP	10.577.503/0001-88	R\$ 0,06	0,00%
CAIXA BRASIL IMA-GERAL TÍTULOS PÚBLICOS FI RENDA FIXA LP	11.061.217/0001-28	R\$ 569.911,92	1,37%
CAIXA BRASIL IRF-M 1 TÍTULOS PÚBLICOS FI RENDA FIXA	10.740.670/0001-06	R\$ 196.049,77	0,47%
CAIXA INSTITUCIONAL FI AÇÕES BDR NÍVEL I	17.502.937/0001-68	R\$ 449.439,23	1,08%
ISHARES BM&FBOVESPA; SMALL CAP FUNDO DE ÍNDICE (SMAL11)	10.406.600/0001-08	R\$ 196.680,00	0,47%
ISHARES IBOVESPA FUNDO DE ÍNDICE (BOVA11)	10.406.511/0001-61	R\$ 861.280,00	2,08%
SICREDI BOLSA AMERICANA FI MULTIMERCADO LP	24.633.818/0001-00	R\$ 341.492,59	0,82%
SICREDI INSTITUCIONAL IRF-M FI RENDA FIXA LP	13.081.159/0001-20	R\$ 271.966,68	0,66%
SICREDI LIQUIDEZ EMPRESARIAL FI RENDA FIXA	24.634.187/0001-43	R\$ 2.065.703,80	4,98%
XP CORPORATE MACAÉ FII - XPCM11 = BMF	16.802.320/0001-03	R\$ 43.233,61	0,10%
BB PERFIL FIC RENDA FIXA REFERENCIADO DI PREVIDENCIÁRIO LP	13.077.418/0001-49	R\$ 6.613.043,18	15,95%
BANRISUL RPPS FI RENDA FIXA	46.521.007/0001-50	R\$ 2.761.208,39	6,66%
CAIXA BRASIL 2024 IV TÍTULOS PÚBLICOS FI RENDA FIXA	20.139.595/0001-78	R\$ 2.965.880,00	7,16%
CAIXA BRASIL 2023 TÍTULOS PÚBLICOS FI RENDA FIXA	44.683.378/0001-02	R\$ 3.002.176,67	7,24%
CAIXA BRASIL 2027 TÍTULOS PÚBLICOS FI RENDA FIXA	45.443.514/0001-50	R\$ 1.169.066,28	2,82%
BANRISUL GLOBAL FI RENDA FIXA LP	08.960.563/0001-33	R\$ 1.146.114,11	2,77%
		<b>Total: R\$ 41.450.418,42</b>	<b>100,00%</b>

COMPETÊNCIA	SALDO RPPS	RENDIMENTOS DO ANO	RENTABILIDADE MÊS	RENTABILIDADE ACUMULADA	META ATUARIAL ACUMULADA
11/2022	R\$ 41.450.418,42	R\$ 3.405.579,67	0,09%	8,61%	9,98%

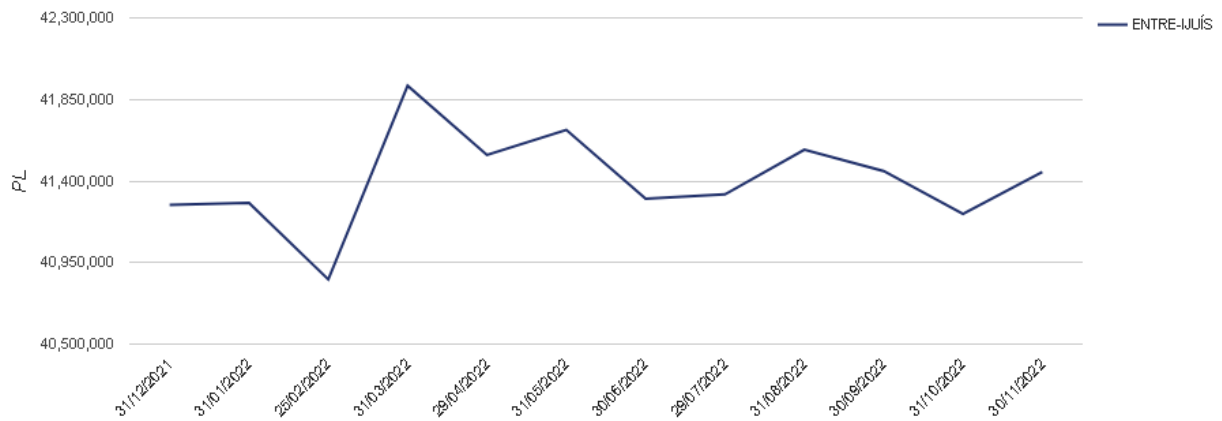
**Percentual por Instituições Financeiras**



**Percentual por Benchmark**



**Evolução Patrimonial em R\$**



"As informações dos relatórios são obtidas de fontes públicas ou privadas consideradas confiáveis, onde a responsabilidade pela correção e veracidade não é assumida pela empresa. As informações disponíveis não devem ser entendidas como colocação, distribuição ou oferta de fundos de investimento. Fundos de investimentos não contam com a garantia do administrador, gestor, de qualquer mecanismo seguro ou do fundo garantidor de crédito. Rentabilidade obtida no passado não é garantia de rentabilidade futura. Ao investidor é recomendado a leitura cuidadosa do prospecto e regulamento do fundo de investimento ao aplicar seus recursos".