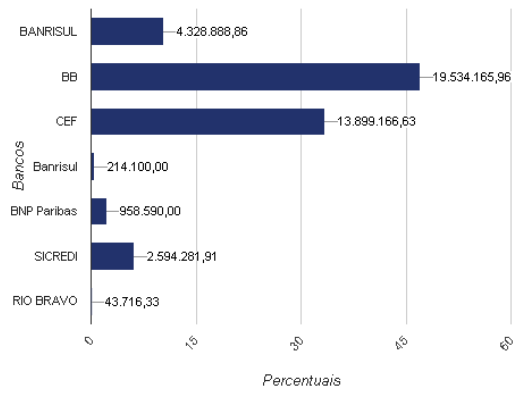


RELATÓRIO DINÂMICO - REGIME PRÓPRIO DE PREVIDÊNCIA DO SERVIDOR

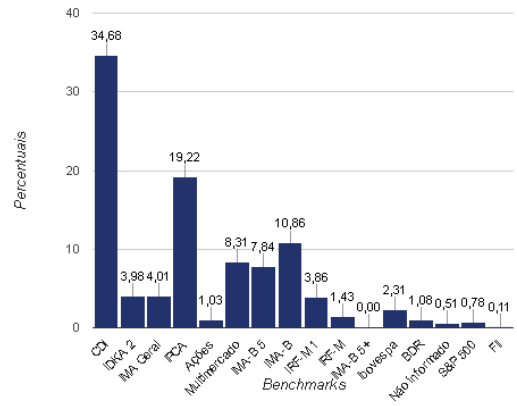
COMPOSIÇÃO DA CARTEIRA	CNPJ	R\$	%
BANRISUL ABSOLUTO FI RENDA FIXA LP	21.743.480/0001-50	R\$ 789.461,54	1,90%
BANRISUL MIX FIC RENDA FIXA LP	08.960.570/0001-35	R\$ 828.369,00	1,99%
BB ALOCAÇÃO ATIVA FIC RENDA FIXA PREVIDENCIÁRIO	25.078.994/0001-90	R\$ 867.600,46	2,09%
BB ALOCAÇÃO ATIVA RETORNO TOTAL FIC RENDA FIXA PREVIDENCIÁRIO	35.292.588/0001-89	R\$ 1.087.795,54	2,62%
BB CONSUMO FIC AÇÕES	08.973.942/0001-68	R\$ 426.340,99	1,03%
BB FI MULTIMERCADO PREVIDENCIÁRIO LP	10.418.362/0001-50	R\$ 1.833.696,59	4,41%
BB IDKA 2 TÍTULOS PÚBLICOS FI RENDA FIXA PREVIDENCIÁRIO	13.322.205/0001-35	R\$ 1.652.688,91	3,98%
BB IMA-B 5 FIC RENDA FIXA PREVIDENCIÁRIO LP	03.543.447/0001-03	R\$ 2.822.736,10	6,79%
BB IMA-B FI RENDA FIXA PREVIDENCIÁRIO	07.861.554/0001-22	R\$ 1.604.580,88	3,86%
BB IMA-GERAL EX-C TÍTULOS PÚBLICOS FI RENDA FIXA PREVIDENCIÁRIO	14.964.240/0001-10	R\$ 243.752,29	0,59%
BB IRF-M 1 TÍTULOS PÚBLICOS FIC RENDA FIXA PREVIDENCIÁRIO	11.328.882/0001-35	R\$ 1.414.581,68	3,40%
BB IRF-M TÍTULOS PÚBLICOS FI RENDA FIXA PREVIDENCIÁRIO	07.111.384/0001-69	R\$ 326.530,29	0,79%
CAIXA ALIANÇA TÍTULOS PÚBLICOS FI RENDA FIXA	05.164.358/0001-73	R\$ 1.860.226,90	4,47%
CAIXA BRASIL ESTRATÉGIA LIVRE FIC MULTIMERCADO LP	34.660.276/0001-18	R\$ 1.622.380,37	3,90%
CAIXA BRASIL FI RENDA FIXA REFERENCIADO DI LP	03.737.206/0001-97	R\$ 1.680.871,46	4,04%
CAIXA BRASIL IMA-B 5 TÍTULOS PÚBLICOS FI RENDA FIXA LP	11.060.913/0001-10	R\$ 438.559,56	1,05%
CAIXA BRASIL IMA-B 5+ TÍTULOS PÚBLICOS FI RENDA FIXA LP	10.577.503/0001-88	R\$ 0,06	0,00%
CAIXA BRASIL IMA-GERAL TÍTULOS PÚBLICOS FI RENDA FIXA LP	11.061.217/0001-28	R\$ 557.205,54	1,34%
CAIXA BRASIL IRF-M 1 TÍTULOS PÚBLICOS FI RENDA FIXA	10.740.670/0001-06	R\$ 190.294,46	0,46%
CAIXA INSTITUCIONAL FI AÇÕES BDR NÍVEL I	17.502.937/0001-68	R\$ 447.932,93	1,08%
ISHARES BM&FBOVESPA; SMALL CAP FUNDO DE ÍNDICE (SMAL11)	10.406.600/0001-08	R\$ 214.100,00	0,51%
ISHARES IBOVESPA FUNDO DE ÍNDICE (BOVA11)	10.406.511/0001-61	R\$ 958.590,00	2,31%
SICREDI BOLSA AMERICANA FI MULTIMERCADO LP	24.633.818/0001-00	R\$ 323.723,28	0,78%
SICREDI INSTITUCIONAL IRF-M FI RENDA FIXA LP	13.081.159/0001-20	R\$ 267.768,92	0,64%
SICREDI LIQUIDEZ EMPRESARIAL FI RENDA FIXA	24.634.187/0001-43	R\$ 2.002.789,71	4,82%
XP CORPORATE MACAÉ FII - XPCM11 = BMF	16.802.320/0001-03	R\$ 43.716,33	0,11%
BB PERFIL FIC RENDA FIXA REFERENCIADO DI PREVIDENCIÁRIO LP	13.077.418/0001-49	R\$ 7.253.862,23	17,45%
BANRISUL RPPS FI RENDA FIXA	46.521.007/0001-50	R\$ 2.711.058,32	6,52%
CAIXA BRASIL 2024 IV TÍTULOS PÚBLICOS FI RENDA FIXA	20.139.595/0001-78	R\$ 2.911.555,66	7,00%
CAIXA BRASIL 2023 TÍTULOS PÚBLICOS FI RENDA FIXA	44.683.378/0001-02	R\$ 3.003.329,79	7,22%
CAIXA BRASIL 2027 TÍTULOS PÚBLICOS FI RENDA FIXA	45.443.514/0001-50	R\$ 1.186.809,90	2,85%
		Total: R\$ 41.572.909,69	100,00%

COMPETÊNCIA	SALDO RPPS	RENDIMENTOS DO ANO	RENTABILIDADE MÊS	RENTABILIDADE ACUMULADA	META ATUARIAL ACUMULADA
08/2022	R\$ 41.572.909,69	R\$ 2.413.076,04	1,04%	6,01%	7,87%

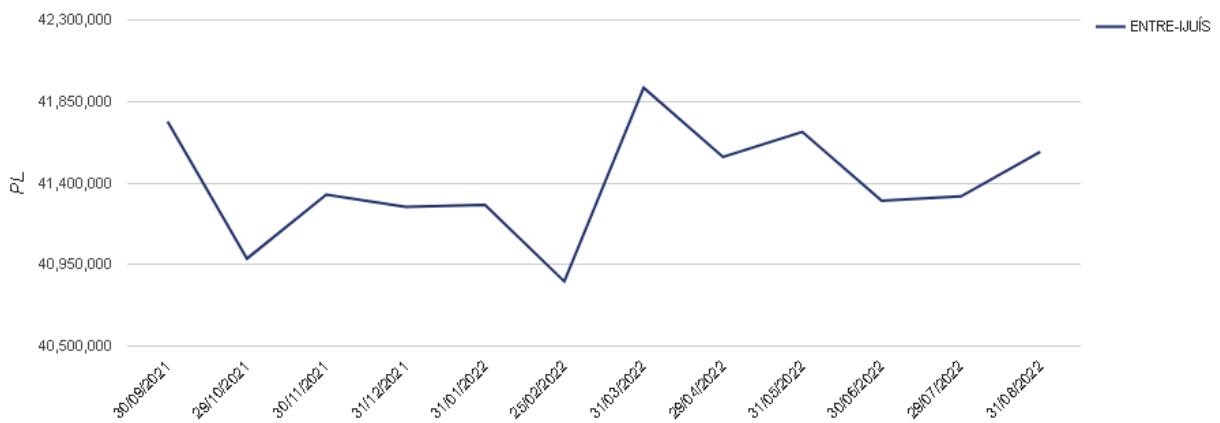
Percentual por Instituições Financeiras



Percentual por Benchmark



Evolução Patrimonial em R\$



"As informações dos relatórios são obtidas de fontes públicas ou privadas consideradas confiáveis, onde a responsabilidade pela correção e veracidade não é assumida pela empresa. As informações disponíveis não devem ser entendidas como colocação, distribuição ou oferta de fundos de investimento. Fundos de investimentos não contam com a garantia do administrador, gestor, de qualquer mecanismo seguro ou do fundo garantidor de crédito. Rentabilidade obtida no passado não é garantia de rentabilidade futura. Ao investidor é recomendado a leitura cuidadosa do prospecto e regulamento do fundo de investimento ao aplicar seus recursos".