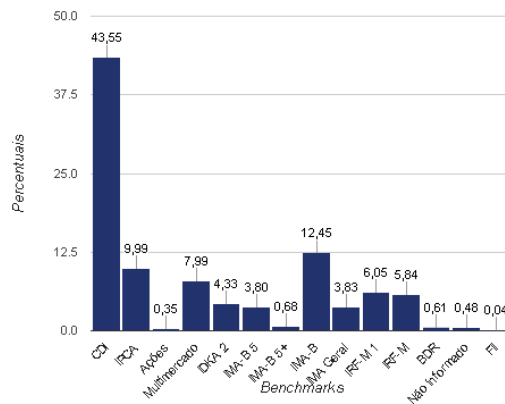
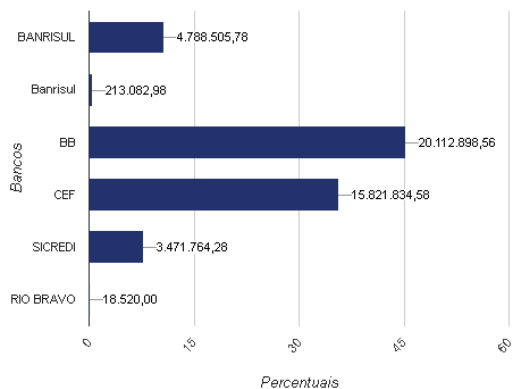


RELATÓRIO DINÂMICO - REGIME PRÓPRIO DE PREVIDÊNCIA DO SERVIDOR

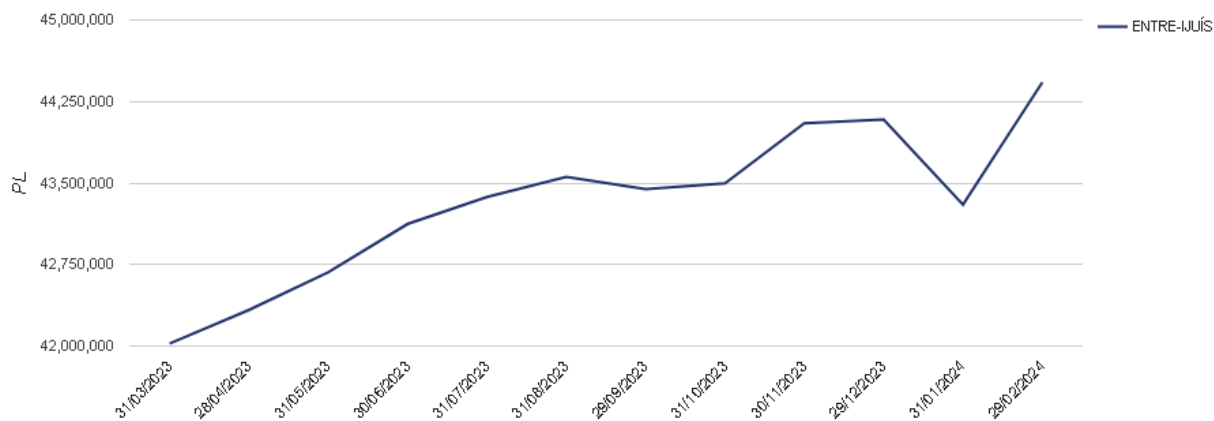
COMPOSIÇÃO DA CARTEIRA	CNPJ	R\$	%
BANRISUL RPPS FI RENDA FIXA	46.521.007/0001-50	R\$ 3.167.017,30	7,13%
BANRISUL SOBERANO FI RENDA FIXA SIMPLES LP	11.311.874/0001-86	R\$ 1.621.488,48	3,65%
BB ALOCAÇÃO ATIVA RETORNO TOTAL FIC RENDA FIXA PREVIDENCIÁRIO	35.292.588/0001-89	R\$ 2.263.154,95	5,09%
BB ATIVA PLUS FIC RENDA FIXA LP	44.345.473/0001-04	R\$ 1.118.562,25	2,52%
BB CONSUMO FIC AÇÕES	08.973.942/0001-68	R\$ 155.271,69	0,35%
BB DIFERENCIADO SETOR PÚBLICO FIC RENDA FIXA CURTO PRAZO	07.214.377/0001-92	R\$ 2.970.544,67	6,69%
BB FI MULTIMERCADO PREVIDENCIÁRIO LP	10.418.362/0001-50	R\$ 1.632.262,00	3,67%
BB IDKA 2 TÍTULOS PÚBLICOS FI RENDA FIXA PREVIDENCIÁRIO	13.322.205/0001-35	R\$ 1.923.239,68	4,33%
BB IMA-B 5 FIC RENDA FIXA PREVIDENCIÁRIO LP	03.543.447/0001-03	R\$ 1.175.244,72	2,65%
BB IMA-B 5+ TÍTULOS PÚBLICOS FI RENDA FIXA PREVIDENCIÁRIO	13.327.340/0001-73	R\$ 300.315,45	0,68%
BB IMA-B FI RENDA FIXA PREVIDENCIÁRIO	07.861.554/0001-22	R\$ 2.403.972,79	5,41%
BB IMA-GERAL EX-C TÍTULOS PÚBLICOS FI RENDA FIXA PREVIDENCIÁRIO	14.964.240/0001-10	R\$ 949.898,64	2,14%
BB IRF-M 1 TÍTULOS PÚBLICOS FIC RENDA FIXA PREVIDENCIÁRIO	11.328.882/0001-35	R\$ 2.461.548,17	5,54%
BB IRF-M TÍTULOS PÚBLICOS FI RENDA FIXA PREVIDENCIÁRIO	07.111.384/0001-69	R\$ 1.551.069,23	3,49%
BB PERFIL FIC RENDA FIXA REFERENCIADO DI PREVIDENCIÁRIO LP	13.077.418/0001-49	R\$ 1.207.814,30	2,72%
CAIXA ALIANÇA TÍTULOS PÚBLICOS FI RENDA FIXA	05.164.358/0001-73	R\$ 5.712.931,16	12,86%
CAIXA BRASIL 2024 IV TÍTULOS PÚBLICOS FI RENDA FIXA	20.139.595/0001-78	R\$ 3.129.104,82	7,04%
CAIXA BRASIL 2027 TÍTULOS PÚBLICOS FI RENDA FIXA	45.443.514/0001-50	R\$ 1.271.997,17	2,86%
CAIXA BRASIL ESTRATÉGIA LIVRE FIC MULTIMERCADO LP	34.660.276/0001-18	R\$ 1.919.286,49	4,32%
CAIXA BRASIL FI RENDA FIXA REFERENCIADO DI LP	03.737.206/0001-97	R\$ 2.024.997,19	4,56%
CAIXA BRASIL IMA-B 5 TÍTULOS PÚBLICOS FI RENDA FIXA LP	11.060.913/0001-10	R\$ 511.527,12	1,15%
CAIXA BRASIL IMA-GERAL TÍTULOS PÚBLICOS FI RENDA FIXA LP	11.061.217/0001-28	R\$ 750.997,80	1,69%
CAIXA BRASIL IRF-M 1 TÍTULOS PÚBLICOS FI RENDA FIXA	10.740.670/0001-06	R\$ 227.856,93	0,51%
CAIXA INSTITUCIONAL FI AÇÕES BDR NÍVEL I	17.502.937/0001-68	R\$ 273.135,90	0,61%
ISHARES BM&FBOVESPA; SMALL CAP FUNDO DE ÍNDICE (SMAL11)	10.406.600/0001-08	R\$ 213.082,98	0,48%
SICREDI INSTITUCIONAL IRF-M FI RENDA FIXA LP	13.081.159/0001-20	R\$ 1.043.113,73	2,35%
SICREDI LIQUIDEZ EMPRESARIAL FI RENDA FIXA	24.634.187/0001-43	R\$ 2.428.650,55	5,47%
XP CORPORATE MACAÉ FII - XPCM11 = BMF	16.802.320/0001-03	R\$ 18.520,00	0,04%
		Total: R\$ 44.426.606,19	100,00%

COMPETÊNCIA	SALDO RPPS	RENDIMENTOS DO ANO	RENTABILIDADE MÊS	RENTABILIDADE ACUMULADA	META ATUARIAL ACUMULADA
02/2024	R\$ 44.426.606,19	R\$ 635.301,74	0,71%	1,46%	2,12%

Percentual por Instituições Financeiras Percentual por Benchmark



Evolução Patrimonial em R\$



"As informações dos relatórios são obtidas de fontes públicas ou privadas consideradas confiáveis, onde a responsabilidade pela correção e veracidade não é assumida pela empresa. As informações disponíveis não devem ser entendidas como colocação, distribuição ou oferta de fundos de investimento. Fundos de investimentos não contam com a garantia do administrador, gestor, de qualquer mecanismo seguro ou do fundo garantidor de crédito. Rentabilidade obtida no passado não é garantia de rentabilidade futura. Ao investidor é recomendado a leitura cuidadosa do prospecto e regulamento do fundo de investimento ao aplicar seus recursos".