

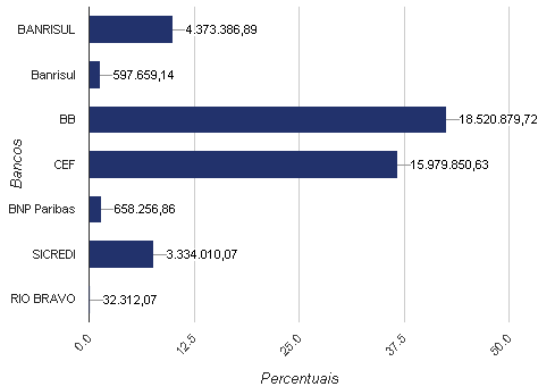
**RELATÓRIO DINÂMICO - REGIME PRÓPRIO DE PREVIDÊNCIA DO SERVIDOR**

COMPOSIÇÃO DA CARTEIRA		CNPJ	R\$	%
BANRISUL RPPS FI RENDA FIXA		46.521.007/0001-50	R\$ 3.057.229,31	7,03%
BANRISUL SOBERANO FI RENDA FIXA SIMPLES LP		11.311.874/0001-86	R\$ 1.316.157,58	3,03%
BB ALOCAÇÃO ATIVA RETORNO TOTAL FIC RENDA FIXA PREVIDENCIÁRIO		35.292.588/0001-89	R\$ 2.182.099,13	5,02%
BB CONSUMO FIC AÇÕES		08.973.942/0001-68	R\$ 310.456,30	0,71%
BB FI MULTIMERCADO PREVIDENCIÁRIO LP		10.418.362/0001-50	R\$ 1.560.564,18	3,59%
BB IDKA 2 TÍTULOS PÚBLICOS FI RENDA FIXA PREVIDENCIÁRIO		13.322.205/0001-35	R\$ 1.841.789,24	4,23%
BB IMA-B 5 FIC RENDA FIXA PREVIDENCIÁRIO LP		03.543.447/0001-03	R\$ 2.089.431,27	4,80%
BB IMA-B FI RENDA FIXA PREVIDENCIÁRIO		07.861.554/0001-22	R\$ 2.280.014,01	5,24%
BB IMA-GERAL EX-C TÍTULOS PÚBLICOS FI RENDA FIXA PREVIDENCIÁRIO		14.964.240/0001-10	R\$ 908.466,32	2,09%
BB IRF-M 1 TÍTULOS PÚBLICOS FIC RENDA FIXA PREVIDENCIÁRIO		11.328.882/0001-35	R\$ 2.378.219,59	5,47%
BB IRF-M TÍTULOS PÚBLICOS FI RENDA FIXA PREVIDENCIÁRIO		07.111.384/0001-69	R\$ 579.941,24	1,33%
BB PERFIL FIC RENDA FIXA REFERENCIADO DI PREVIDENCIÁRIO LP		13.077.418/0001-49	R\$ 1.425.600,96	3,28%
CAIXA ALIANÇA TÍTULOS PÚBLICOS FI RENDA FIXA		05.164.358/0001-73	R\$ 6.217.335,25	14,29%
CAIXA BRASIL 2024 IV TÍTULOS PÚBLICOS FI RENDA FIXA		20.139.595/0001-78	R\$ 3.106.756,92	7,14%
CAIXA BRASIL 2027 TÍTULOS PÚBLICOS FI RENDA FIXA		45.443.514/0001-50	R\$ 1.240.735,47	2,85%
CAIXA BRASIL ESTRATÉGIA LIVRE FIC MULTIMERCADO LP		34.660.276/0001-18	R\$ 1.811.156,24	4,16%
CAIXA BRASIL FI RENDA FIXA REFERENCIADO DI LP		03.737.206/0001-97	R\$ 1.951.410,84	4,49%
CAIXA BRASIL IMA-B 5 TÍTULOS PÚBLICOS FI RENDA FIXA LP		11.060.913/0001-10	R\$ 489.329,76	1,12%
CAIXA BRASIL IMA-GERAL TÍTULOS PÚBLICOS FI RENDA FIXA LP		11.061.217/0001-28	R\$ 717.950,23	1,65%
CAIXA BRASIL IRF-M 1 TÍTULOS PÚBLICOS FI RENDA FIXA		10.740.670/0001-06	R\$ 220.023,70	0,51%
CAIXA INSTITUCIONAL FI AÇÕES BDR NÍVEL I		17.502.937/0001-68	R\$ 225.152,24	0,52%
ISHARES BM&FBOVESPA; SMALL CAP FUNDO DE ÍNDICE (SMAL11)		10.406.600/0001-08	R\$ 597.659,14	1,37%
ISHARES IBOVESPA FUNDO DE ÍNDICE (BOVA11)		10.406.511/0001-61	R\$ 658.256,86	1,51%
SICREDI INSTITUCIONAL IRF-M FI RENDA FIXA LP		13.081.159/0001-20	R\$ 990.053,49	2,28%
SICREDI LIQUIDEZ EMPRESARIAL FI RENDA FIXA		24.634.187/0001-43	R\$ 2.343.956,58	5,39%
XP CORPORATE MACAÉ FII - XPCM11 = BMF		16.802.320/0001-03	R\$ 32.312,07	0,07%
BB ATIVA PLUS FIC RENDA FIXA LP		44.345.473/0001-04	R\$ 1.118.371,00	2,57%
BB DIFERENCIADO SETOR PÚBLICO FIC RENDA FIXA CURTO PRAZO		07.214.377/0001-92	R\$ 1.845.926,48	4,24%
			<b>Total: R\$ 43.496.355,39</b>	<b>100,00%</b>

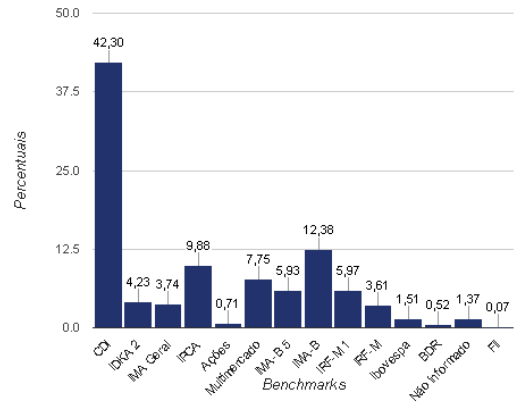
  

COMPETÊNCIA	SALDO RPPS	RENDIMENTOS DO ANO	RENTABILIDADE MÊS	RENTABILIDADE ACUMULADA	META ATUARIAL ACUMULADA
10/2023	R\$ 43.496.355,39	R\$ 3.943.137,40	0,27%	9,74%	8,22%

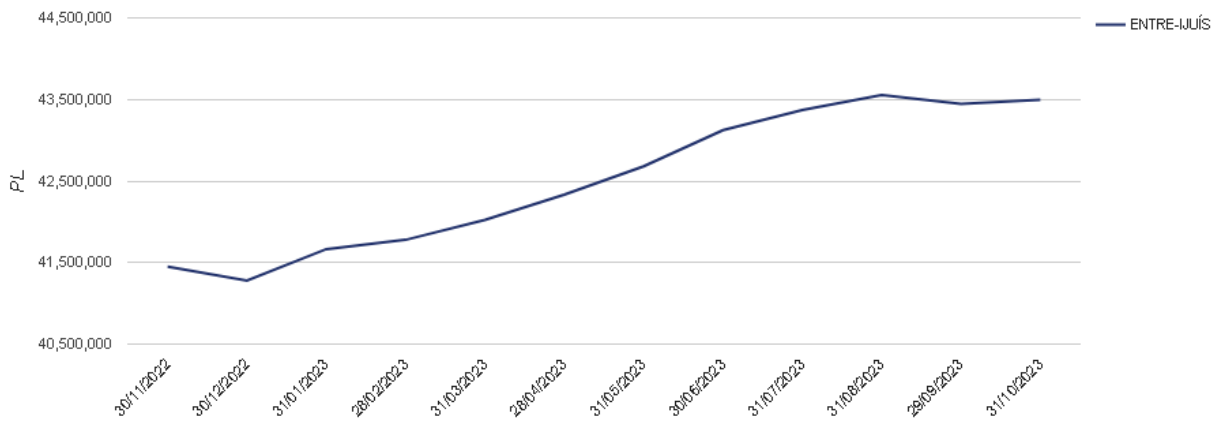
**Percentual por Instituições Financeiras**



**Percentual por Benchmark**



**Evolução Patrimonial em R\$**



"As informações dos relatórios são obtidas de fontes públicas ou privadas consideradas confiáveis, onde a responsabilidade pela correção e veracidade não é assumida pela empresa. As informações disponíveis não devem ser entendidas como colocação, distribuição ou oferta de fundos de investimento. Fundos de investimentos não contam com a garantia do administrador, gestor, de qualquer mecanismo seguro ou do fundo garantidor de crédito. Rentabilidade obtida no passado não é garantia de rentabilidade futura. Ao investidor é recomendado a leitura cuidadosa do prospecto e regulamento do fundo de investimento ao aplicar seus recursos".