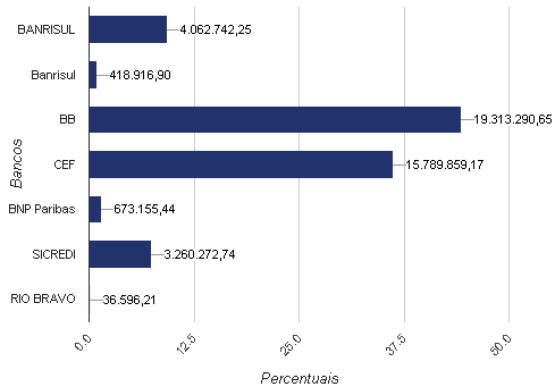


RELATÓRIO DINÂMICO - REGIME PRÓPRIO DE PREVIDÊNCIA DO SERVIDOR

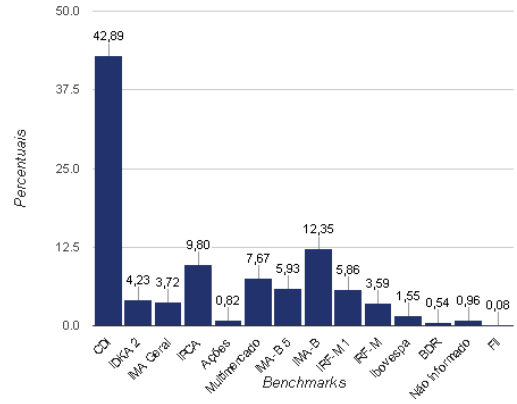
COMPOSIÇÃO DA CARTEIRA	CNPJ	R\$	%
BANRISUL RPPS FI RENDA FIXA	46.521.007/0001-50	R\$ 3.010.955,72	6,91%
BANRISUL SOBERANO FI RENDA FIXA SIMPLES LP	11.311.874/0001-86	R\$ 1.051.786,53	2,41%
BB ALOCAÇÃO ATIVA RETORNO TOTAL FIC RENDA FIXA PREVIDENCIÁRIO	35.292.588/0001-89	R\$ 2.144.851,11	4,92%
BB CONSUMO FIC AÇÕES	08.973.942/0001-68	R\$ 355.181,57	0,82%
BB FI MULTIMERCADO PREVIDENCIÁRIO LP	10.418.362/0001-50	R\$ 1.539.303,20	3,53%
BB IDKA 2 TÍTULOS PÚBLICOS FI RENDA FIXA PREVIDENCIÁRIO	13.322.205/0001-35	R\$ 1.843.978,70	4,23%
BB IMA-B 5 FIC RENDA FIXA PREVIDENCIÁRIO LP	03.543.447/0001-03	R\$ 2.093.895,30	4,81%
BB IMA-B FI RENDA FIXA PREVIDENCIÁRIO	07.861.554/0001-22	R\$ 2.318.155,02	5,32%
BB IMA-GERAL EX-C TÍTULOS PÚBLICOS FI RENDA FIXA PREVIDENCIÁRIO	14.964.240/0001-10	R\$ 904.146,76	2,08%
BB IRF-M 1 TÍTULOS PÚBLICOS FIC RENDA FIXA PREVIDENCIÁRIO	11.328.882/0001-35	R\$ 2.335.327,43	5,36%
BB IRF-M TÍTULOS PÚBLICOS FI RENDA FIXA PREVIDENCIÁRIO	07.111.384/0001-69	R\$ 577.093,50	1,32%
BB PERFIL FIC RENDA FIXA REFERENCIADO DI PREVIDENCIÁRIO LP	13.077.418/0001-49	R\$ 2.751.914,85	6,32%
CAIXA ALIANÇA TÍTULOS PÚBLICOS FI RENDA FIXA	05.164.358/0001-73	R\$ 6.098.787,47	14,00%
CAIXA BRASIL 2024 IV TÍTULOS PÚBLICOS FI RENDA FIXA	20.139.595/0001-78	R\$ 3.059.663,32	7,02%
CAIXA BRASIL 2027 TÍTULOS PÚBLICOS FI RENDA FIXA	45.443.514/0001-50	R\$ 1.258.824,17	2,89%
CAIXA BRASIL ESTRATÉGIA LIVRE FIC MULTIMERCADO LP	34.660.276/0001-18	R\$ 1.802.393,55	4,14%
CAIXA BRASIL FI RENDA FIXA REFERENCIADO DI LP	03.737.206/0001-97	R\$ 1.912.141,90	4,39%
CAIXA BRASIL IMA-B 5 TÍTULOS PÚBLICOS FI RENDA FIXA LP	11.060.913/0001-10	R\$ 490.360,24	1,13%
CAIXA BRASIL IMA-GERAL TÍTULOS PÚBLICOS FI RENDA FIXA LP	11.061.217/0001-28	R\$ 714.863,84	1,64%
CAIXA BRASIL IRF-M 1 TÍTULOS PÚBLICOS FI RENDA FIXA	10.740.670/0001-06	R\$ 216.011,74	0,50%
CAIXA INSTITUCIONAL FI AÇÕES BDR NÍVEL I	17.502.937/0001-68	R\$ 236.812,96	0,54%
ISHARES BM&FBOVESPA; SMALL CAP FUNDO DE ÍNDICE (SMAL11)	10.406.600/0001-08	R\$ 418.916,90	0,96%
ISHARES IBOVESPA FUNDO DE ÍNDICE (BOVA11)	10.406.511/0001-61	R\$ 673.155,44	1,55%
SICREDI INSTITUCIONAL IRF-M FI RENDA FIXA LP	13.081.159/0001-20	R\$ 986.547,51	2,27%
SICREDI LIQUIDEZ EMPRESARIAL FI RENDA FIXA	24.634.187/0001-43	R\$ 2.273.725,24	5,22%
XP CORPORATE MACAÉ FII - XPCM11 = BMF	16.802.320/0001-03	R\$ 36.596,21	0,08%
BB ATIVA PLUS FIC RENDA FIXA LP	44.345.473/0001-04	R\$ 1.076.891,11	2,47%
BB DIFERENCIADO SETOR PÚBLICO FIC RENDA FIXA CURTO PRAZO	07.214.377/0001-92	R\$ 1.372.552,11	3,15%
		Total: R\$ 43.554.833,36	100,00%

COMPETÊNCIA	SALDO RPPS	RENDIMENTOS DO ANO	RENTABILIDADE MÊS	RENTABILIDADE ACUMULADA	META ATUARIAL ACUMULADA
08/2023	R\$ 43.554.833,36	R\$ 3.558.153,51	0,59%	8,77%	6,78%

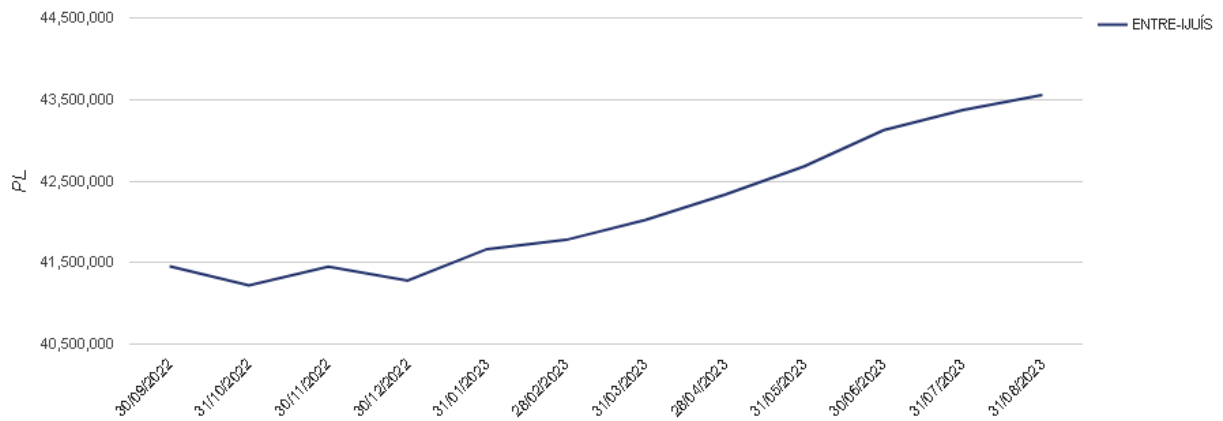
Percentual por Instituições Financeiras



Percentual por Benchmark



Evolução Patrimonial em R\$



"As informações dos relatórios são obtidas de fontes públicas ou privadas consideradas confiáveis, onde a responsabilidade pela correção e veracidade não é assumida pela empresa. As informações disponíveis não devem ser entendidas como colocação, distribuição ou oferta de fundos de investimento. Fundos de investimentos não contam com a garantia do administrador, gestor, de qualquer mecanismo seguro ou do fundo garantidor de crédito. Rentabilidade obtida no passado não é garantia de rentabilidade futura. Ao investidor é recomendado a leitura cuidadosa do prospecto e regulamento do fundo de investimento ao aplicar seus recursos".