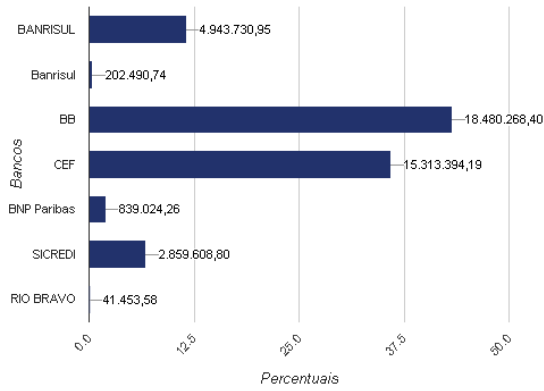


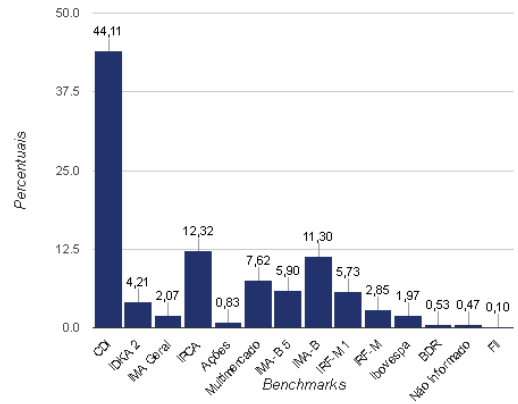
**RELATÓRIO DINÂMICO - REGIME PRÓPRIO DE PREVIDÊNCIA DO SERVIDOR**

COMPOSIÇÃO DA CARTEIRA		CNPJ	R\$	%	
BANRISUL RPPS FI RENDA FIXA		46.521.007/0001-50	R\$ 2.925.673,50	6,85%	
BANRISUL SOBERANO FI RENDA FIXA SIMPLES LP		11.311.874/0001-86	R\$ 2.018.057,44	4,73%	
BB ALOCAÇÃO ATIVA RETORNO TOTAL FIC RENDA FIXA PREVIDENCIÁRIO		35.292.588/0001-89	R\$ 1.101.204,38	2,58%	
BB CONSUMO FIC AÇÕES		08.973.942/0001-68	R\$ 354.098,62	0,83%	
BB FI MULTIMERCADO PREVIDENCIÁRIO LP		10.418.362/0001-50	R\$ 1.500.445,76	3,52%	
BB IDKA 2 TÍTULOS PÚBLICOS FI RENDA FIXA PREVIDENCIÁRIO		13.322.205/0001-35	R\$ 1.795.041,65	4,21%	
BB IMA-B 5 FIC RENDA FIXA PREVIDENCIÁRIO LP		03.543.447/0001-03	R\$ 2.041.165,92	4,78%	
BB IMA-B FI RENDA FIXA PREVIDENCIÁRIO		07.861.554/0001-22	R\$ 1.772.870,02	4,15%	
BB IMA-GERAL EX-C TÍTULOS PÚBLICOS FI RENDA FIXA PREVIDENCIÁRIO		14.964.240/0001-10	R\$ 268.682,41	0,63%	
BB IRF-M 1 TÍTULOS PÚBLICOS FIC RENDA FIXA PREVIDENCIÁRIO		11.328.882/0001-35	R\$ 2.236.477,46	5,24%	
BB IRF-M TÍTULOS PÚBLICOS FI RENDA FIXA PREVIDENCIÁRIO		07.111.384/0001-69	R\$ 556.857,77	1,30%	
BB PERFIL FIC RENDA FIXA REFERENCIADO DI PREVIDENCIÁRIO LP		13.077.418/0001-49	R\$ 5.358.637,21	12,56%	
CAIXA ALIANÇA TÍTULOS PÚBLICOS FI RENDA FIXA		05.164.358/0001-73	R\$ 5.906.396,47	13,84%	
CAIXA BRASIL 2024 IV TÍTULOS PÚBLICOS FI RENDA FIXA		20.139.595/0001-78	R\$ 3.051.721,26	7,15%	
CAIXA BRASIL 2027 TÍTULOS PÚBLICOS FI RENDA FIXA		45.443.514/0001-50	R\$ 1.231.914,31	2,89%	
CAIXA BRASIL ESTRATÉGIA LIVRE FIC MULTIMERCADO LP		34.660.276/0001-18	R\$ 1.751.440,04	4,10%	
CAIXA BRASIL FI RENDA FIXA REFERENCIADO DI LP		03.737.206/0001-97	R\$ 1.846.863,82	4,33%	
CAIXA BRASIL IMA-B 5 TÍTULOS PÚBLICOS FI RENDA FIXA LP		11.060.913/0001-10	R\$ 477.924,88	1,12%	
CAIXA BRASIL IMA-GERAL TÍTULOS PÚBLICOS FI RENDA FIXA LP		11.061.217/0001-28	R\$ 613.866,13	1,44%	
CAIXA BRASIL IRF-M 1 TÍTULOS PÚBLICOS FI RENDA FIXA		10.740.670/0001-06	R\$ 208.954,79	0,49%	
CAIXA INSTITUCIONAL FI AÇÕES BDR NÍVEL I		17.502.937/0001-68	R\$ 224.312,48	0,53%	
ISHARES BM&FBOVESPA; SMALL CAP FUNDO DE ÍNDICE (SMAL11)		10.406.600/0001-08	R\$ 202.490,74	0,47%	
ISHARES IBOVESPA FUNDO DE ÍNDICE (BOVA11)		10.406.511/0001-61	R\$ 839.024,26	1,97%	
SICREDI INSTITUCIONAL IRF-M FI RENDA FIXA LP		13.081.159/0001-20	R\$ 659.606,52	1,55%	
SICREDI LIQUIDEZ EMPRESARIAL FI RENDA FIXA		24.634.187/0001-43	R\$ 2.200.002,28	5,15%	
XP CORPORATE MACAÉ FII - XPCM11 = BMF		16.802.320/0001-03	R\$ 41.453,58	0,10%	
BB ATIVA PLUS FIC RENDA FIXA LP		44.345.473/0001-04	R\$ 1.041.637,91	2,44%	
BB DIFERENCIADO SETOR PÚBLICO FIC RENDA FIXA CURTO PRAZO		07.214.377/0001-92	R\$ 453.149,30	1,06%	
			<b>Total: R\$ 42.679.970,92</b>	<b>100,00%</b>	
COMPETÊNCIA	SALDO RPPS	RENDIMENTOS DO ANO	RENTABILIDADE MÊS	RENTABILIDADE ACUMULADA	META ATUARIAL ACUMULADA
05/2023	R\$ 42.679.970,92	R\$ 2.222.189,10	1,26%	5,45%	5,15%

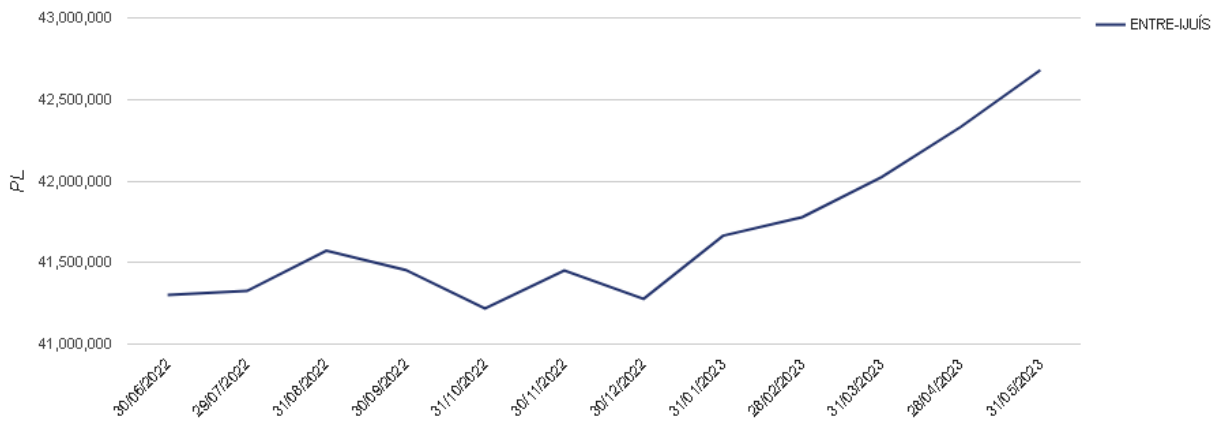
**Percentual por Instituições Financeiras**



**Percentual por Benchmark**



**Evolução Patrimonial em R\$**



"As informações dos relatórios são obtidas de fontes públicas ou privadas consideradas confiáveis, onde a responsabilidade pela correção e veracidade não é assumida pela empresa. As informações disponíveis não devem ser entendidas como colocação, distribuição ou oferta de fundos de investimento. Fundos de investimentos não contam com a garantia do administrador, gestor, de qualquer mecanismo seguro ou do fundo garantidor de crédito. Rentabilidade obtida no passado não é garantia de rentabilidade futura. Ao investidor é recomendado a leitura cuidadosa do prospecto e regulamento do fundo de investimento ao aplicar seus recursos".