

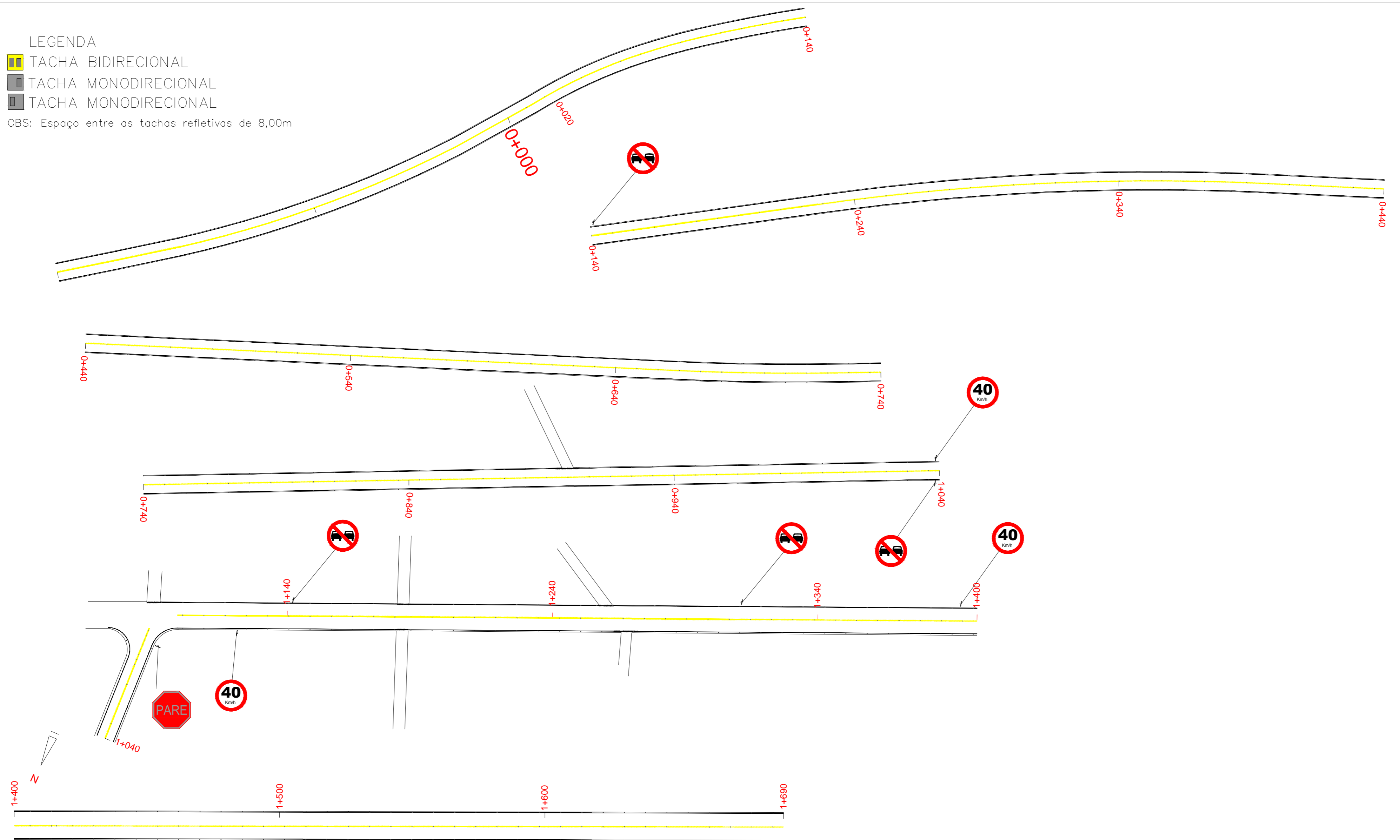


- LEGENDA
-  TACHA BIDIRECIONAL
  -  TACHA MONODIRECIONAL
  -  TACHA MONODIRECIONAL
- OBS: Espaço entre as tachas refletivas de 8,00m



PLANTA DE SINALIZAÇÃO  
 ESC: 1/100

 <b>PREFEITURA MUNICIPAL DE ENTRE-IJUÍ</b>	
OBRA PAVIMENTAÇÃO CBUQ – ESTRADA DE ACESSO AO PARQUE HISTÓRICO DE SÃO JOÃO BATISTA	
ASSUNTO: PLANTA DE SINALIZAÇÃO	
Prefeito: JOSÉ PAULO MENECHINE Prefeito Municipal	Localidade: ACESSO PARQUE HISTÓRICO SÃO JOÃO BATISTA Área: 13.660,00 m <sup>2</sup> Data: Julho/2021
Resp. Técnico: LUCIANA MALLMANN Engenheira Civil CREA-RS 159.418	PRANCHA N° 09/10 Escala: indicada    Desenho: Luciana